



26. februar 2015

## Ulighed blandt børn

86 procent af FOAs medlemmer, som arbejder med børn under 6 år, oplever social og økonomisk ulighed blandt de børn, de arbejder med. Det viser en undersøgelse, som FOA har udført blandt medlemmer ansat i dagplejen, vuggestuer eller børnehaver. Videre viser undersøgelsen, at 70 procent af medlemmerne ikke mener, at de har tilstrækkelige normeringer til at arbejde med denne børnegruppe. Undersøgelsen blev udført i perioden fra den 19. til den 28. januar, og 1.148 medlemmer besvarede spørgsmålene.

- 86 procent af medlemmerne oplever social og økonomisk ulighed blandt de børn, de arbejder med.
- 3 ud af 4 oplever arbejdsløshed blandt forældrene til børnene, mens ca. 60 procent oplever forældre med økonomiske og psykiske problemer.
- 2 ud af 3 oplever blandt gruppen af børn, der er berørt af social og økonomisk ulighed, børn der møder for sent/uregelmæssigt. 3 ud af 4 oplever børn, der ikke er ordentligt udhvilede. 3 ud af 4 oplever børn med sprogproblemer og indlæringsvanskeligheder. 2 ud af 3 oplever børn med dårlig hygiejne og børn, der får dårlig kost. Ca. halvdelen oplever børn med dårlig tandhygiejne. Flere end 1 ud af 10 af medlemmerne oplever blandt gruppen af børn, der er berørt af social og økonomisk ulighed, børn der er udsat for vold og mishandling i familien.
- Kun en fjerdedel af medlemmerne er helt enige i, at de alt i alt har gode vilkår for at arbejde med børn, der er berørt af social eller økonomisk ulighed. Her skiller dagplejen sig positivt ud: Signifikant flere dagplejere end ansatte i vuggestuer oplever, at de har gode vilkår for arbejdet med udsatte børn.
- 70 procent af medlemmerne i daginstitutioner svarer, at normeringerne på deres arbejdsplads er utilstrækkelige til at arbejde med denne børnegruppe.
- Dårligere vilkår i de store byer: Mens 18 procent af medlemmerne i landets fire største kommuner er helt enige i, at de har gode vilkår for at arbejde med børn, berørt af social og økonomisk ulighed, gælder det 30 procent af medlemmerne i de øvrige dele af landet.
- Flertallet føler sig fagligt godt rustet til at varetage forældresamarbejdet omkring denne børnegruppe, men ca. halvdelen oplever ikke, de har tilstrækkelig tid til det. Undersøgelsen viser

**KONTAKT** Rapport udarbejdet af:  
FOA Kampagne og Analyse

Presse/Fagbladet:

Politisk ansvarlig:

Lars Ole Preisler Hansen  
Tlf. 46 97 2512

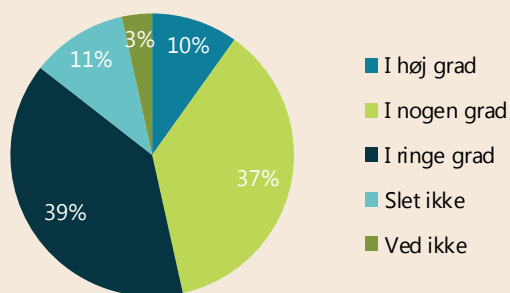
også, at dagplejere oplever væsentligt bedre vilkår for forældresamarbejdet end medlemmer i daginstitutioner.

- 20 procent, altså hvert femte medlem, er helt eller delvist uenige i, at de har tilstrækkelig viden om, hvordan de i det pædagogiske arbejde støtter børn, der er berørt af social og økonomisk ulighed. Medlemmer, som har en relevant erhvervsuddannelse, føler sig dog bedre rustet end ufaglærte medlemmer.
- Flertallet af medlemmer svarer, at bedre normeringer og mere uddannelse blandt personalet er de vigtigste redskaber til at bryde med den negative sociale arv.

### 86 procent oplever social og økonomisk ulighed blandt børn

Knap halvdelen af medlemmerne oplever i høj eller i nogen grad social og økonomisk ulighed blandt de børn, de arbejder med. 39 procent oplever det i ringe grad. Kun 11 procent svarer, at de slet ikke oplever social og økonomisk ulighed blandt de børn, de arbejder med, mens 3 procent har svaret "Ved ikke".

**Figur 1 I hvilken grad oplever du social eller økonomisk ulighed blandt de børn, du arbejder med?**



Antal svar: 1.024

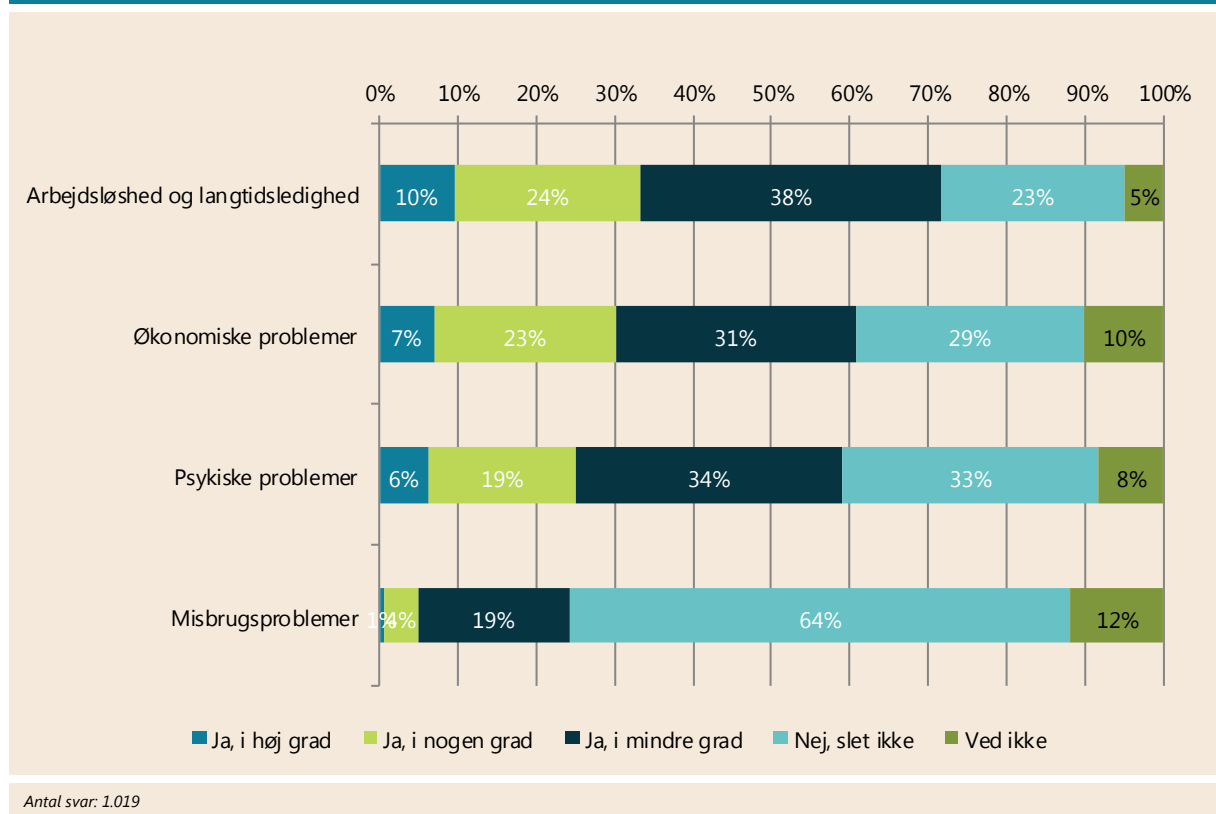
**3 ud af 4 oplever arbejdsløshed blandt forældrene til de børn, de passer, mens ca. 60 procent oplever forældre med økonomiske og psykiske problemer**

10 procent svarer, at de i høj grad oplever arbejdsløshed og langtidsledighed blandt børnenes forældre, mens 24 procent svarer i "Ja, i nogen grad", og 38 procent svarer "Ja, i mindre grad".

Lidt færre oplever økonomiske og psykiske problemer blandt børnenes forældre.

Hvad angår misbrugsproblemer blandt børnenes forældre, svarer 1 procent "Ja, i høj grad", mens 4 procent svarer "Ja, i nogen grad" og 19 procent svarer "Ja, i mindre grad". 64 procent svarer, at de slet ikke oplever misbrugsproblemer blandt børnenes forældre, og 12 procent svarer "Ved ikke".

**Figur 2 Oplever du noget af følgende blandt forældrene til de børn, du arbejder med?**



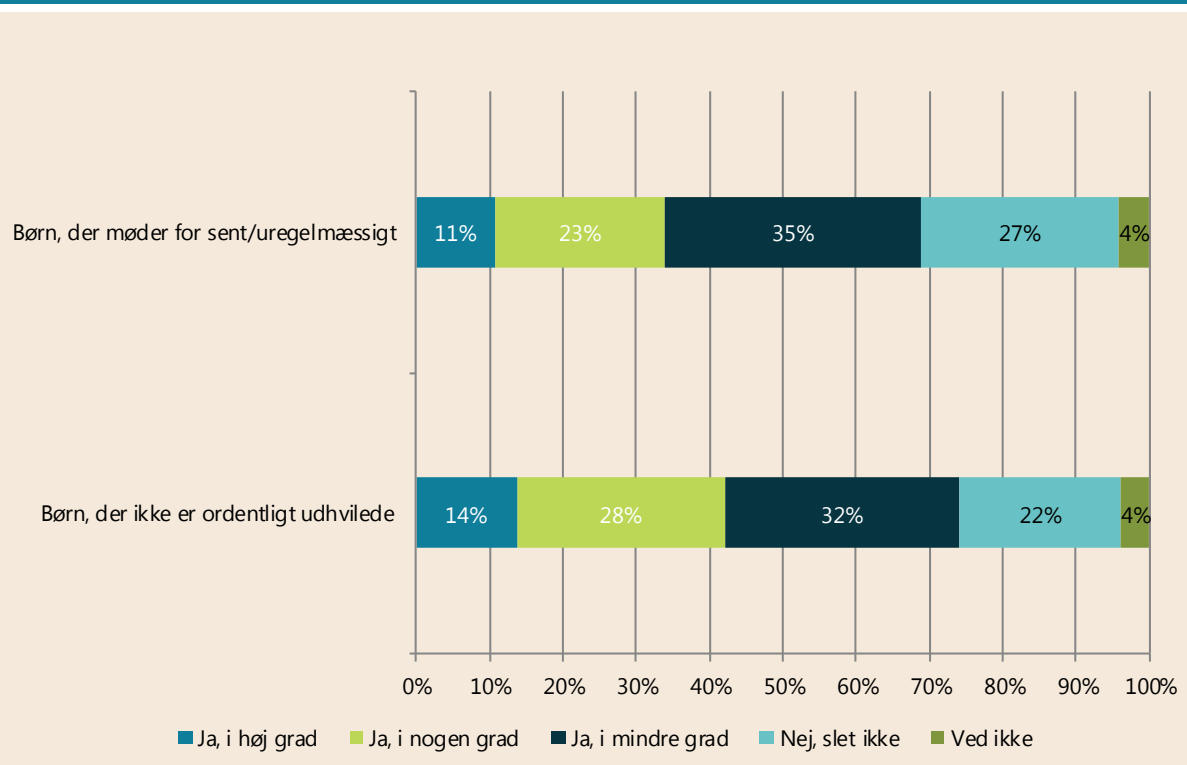
**2 ud af 3 oplever børn, der møder for sent/uregelmæssigt, og 3 ud 4 oplever børn, der ikke er ordentligt udhvilede**

Medlemmer, der har svaret, at de oplever social og økonomisk ulighed blandt de børn, de arbejder med, blev spurgt, om de blandt denne gruppe oplever børn, der møder sent/uregelmæssigt.

Til det svarede mere end hver tiende "Ja, i høj grad". Næsten en fjerdedel (23 %) svarede "Ja, i nogen grad", mens 35 procent svarede "Ja, i mindre grad". Lidt over en fjerdedel svarede "Nej, slet ikke".

Til spørgsmålet om de oplever børn, der ikke er ordentligt udhvilede, svarede 14 procent "Ja, i høj grad". 28 procent svarede "Ja, i nogen grad", mens 32 procent svarede "Ja, i mindre grad". 22 procent svarede "Nej, slet ikke".

**Figur 3 Oplever du følgende blandt børn, der er berørt af social eller økonomisk ulighed?**



Antal svar: 871

Note: Spørgsmålene blev ikke stillet til medlemmer, der tidligere i undersøgelsen havde svaret "Slet ikke" til spørgsmålet: I hvilken grad oplever du social eller økonomisk ulighed blandt de børn, du arbejder med?

Enkelte medlemmer bemærker, at problemer med børn, der ikke er ordentligt udhvilede, kan være et særligt problem for *ressourcestærke* forældre. Eksempelvis denne pædagogmedhjælper:

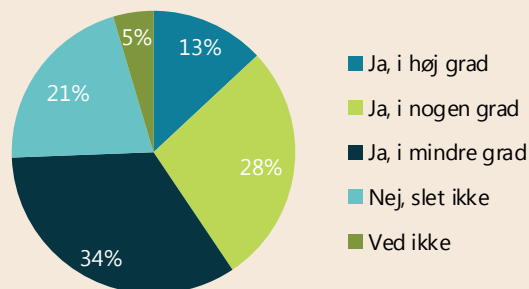
*Jeg oplever, at vi også har ressourcestærke forældre, hvor det sejler. Dårlig søvn og børn, der ikke må sove i dagtimerne, da forældrene ikke kan sætte grænser og få dem til at sove om aftenen. Børn, der har sværere ved at være i et fællesskab, og får dårlig kost, da de får det forældrene kan få i dem.*

*Pædagogmedhjælper, børnehave*

### 3 ud af 4 oplever børn med sprogproblemer og indlæringsvanskeligheder

13 procent oplever i høj grad børn med sprogproblemer og indlæringsvanskeligheder blandt de børn, der er berørt af social og økonomisk ulighed. 28 procent svarer "Ja, i nogen grad", mens 34 procent svarer "Ja, i mindre grad". 21 procent svarer "Nej, slet ikke".

**Figur 4 Oplever du følgende blandt børn, der er berørt af social eller økonomisk ulighed? - Børn med sprogproblemer og indlæringsvanskeligheder**



Antal svar: 868

Note: Spørgsmålet blev ikke stillet til medlemmer, der tidligere i undersøgelsen havde svaret "Slet ikke" til spørgsmålet: I hvilken grad oplever du social eller økonomisk ulighed blandt de børn, du arbejder med?

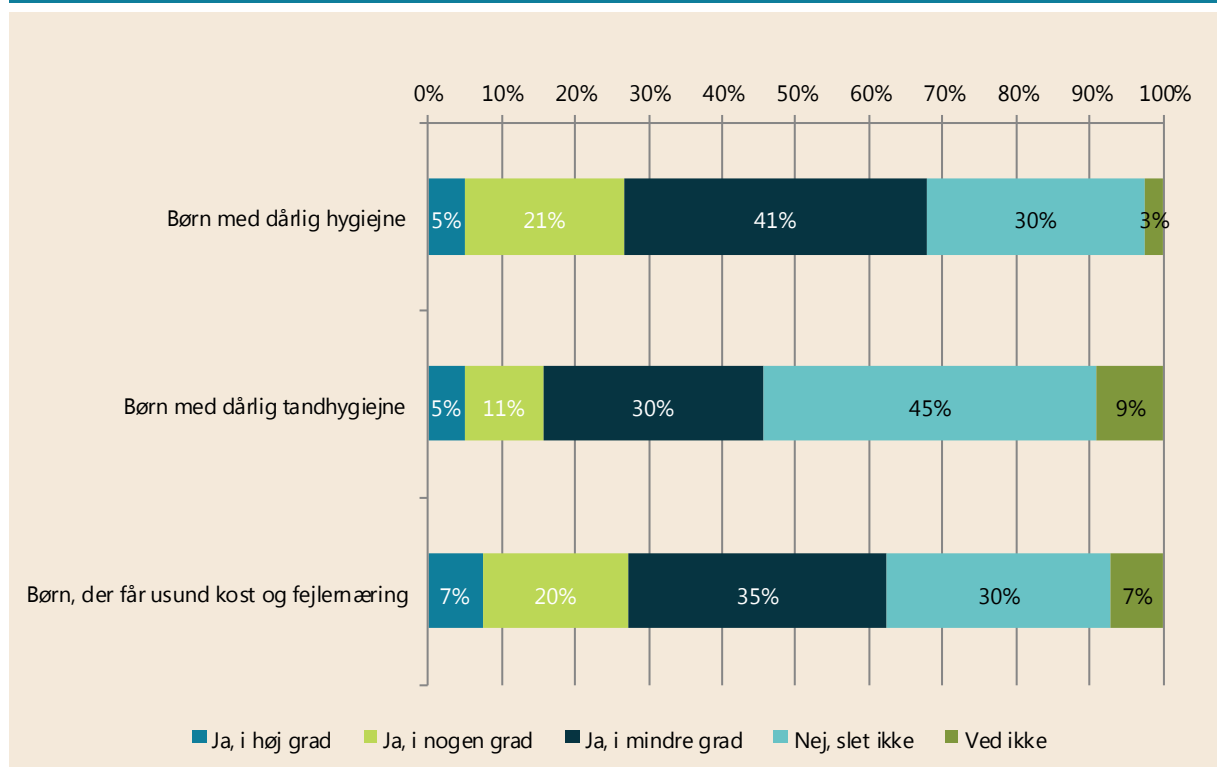
### Hygiejne og usund kost

5 procent af medlemmerne oplever i høj grad børn med dårlig hygiejne blandt gruppen af børn, der er berørt af social og økonomisk ulighed. 21 procent oplever det i nogen grad, mens 41 procent oplever det i mindre grad.

Hvad angår dårlig tandhygiejne, svarer 5 procent af medlemmerne, at de i høj grad oplever det, mens 11 procent svarer "Ja, i nogen grad", og 30 procent svarer "Ja, i mindre grad". 45 procent af medlemmerne har svaret "Nej, slet ikke".

7 procent af medlemmerne oplever i høj grad børn, der får usund kost og fejlernæring blandt gruppen af børn, der er berørt af social og økonomisk ulighed. 20 procent har svaret "Ja, i nogen grad", mens 35 procent svarer "Ja, i mindre grad". 30 procent svarer "Nej, slet ikke".

**Figur 5 Oplever du følgende blandt børn, der er berørt af social eller økonomisk ulighed?**



Antal svar: 868

Note: Spørgsmålene blev ikke stillet medlemmer, der tidligere i undersøgelsen havde svaret "Slet ikke" til spørgsmålet: I hvilken grad oplever du social eller økonomisk ulighed blandt de børn, du arbejder med?

En dagplejepædagog skriver følgende om arbejdet med udsatte børn:

*Jeg synes, at dagplejerne er gode til at stilladsere børnene, så de kan deltage på lige fod med de øvrige børn i børnegruppen. Det sker fx ved at børnene låner en flyverdragt/regntøj af dagplejen, så de også kan være med udendørs. Eller ved at dagplejeren giver morgenmad til et sultent barn og sørger for et godt eftermiddagsmåltid, inden barnet forlader dagplejen.*

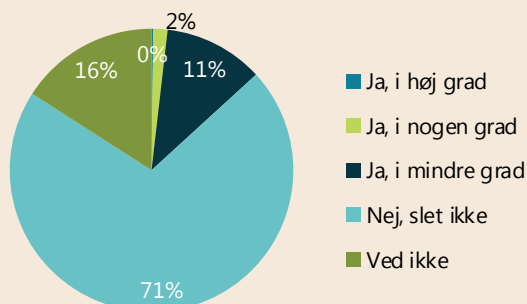
*Dagplejepædagog*

### Flere end 1 ud 10 oplever børn, der er udsat for vold og mishandling i familien

Samlet set svarer 13 procent af medlemmerne, at de blandt børn, der er berørt af social eller økonomisk ulighed oplever børn, der er udsat for vold og mishandling i familien.

0,2 procent (svarende til 2 medlemmer) svarer "Ja, i høj grad". 2 procent svarer "Ja, i nogen grad", mens 11 procent svarer "Ja, i mindre grad". 71 procent svarer "Nej, slet ikke", mens 16 procent svarer "Ved ikke".

**Figur 6 Oplever du følgende blandt børn, der er berørt af social eller økonomisk ulighed? - Børn, der er udsat for vold eller mishandling i familien**



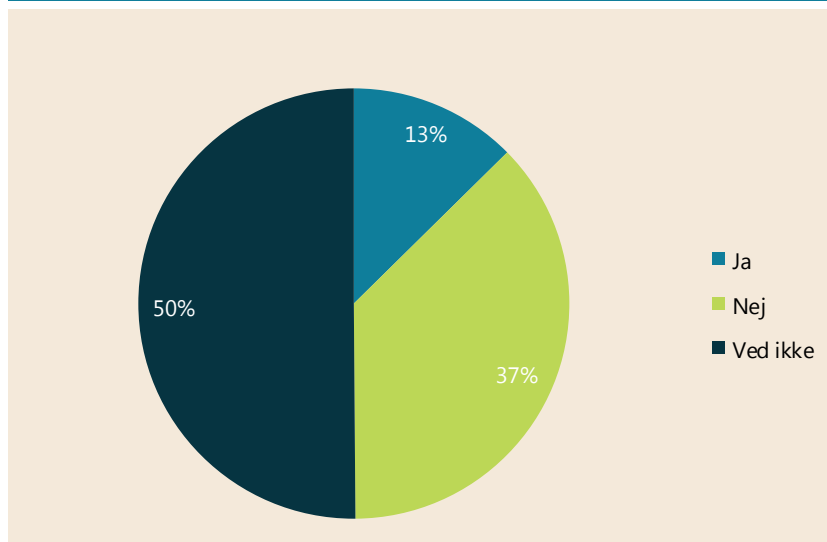
Antal svar: 868

Note: Spørgsmålet blev ikke stillet til medlemmer, der tidligere i undersøgelsen havde svaret "Slet ikke" til spørgsmålet: I hvilken grad oplever du social eller økonomisk ulighed blandt de børn, du arbejder med?

### Halvdelen af medlemmerne ved ikke, om der er sociale normeringer i kommunen

En meget stor andel af medlemmerne (50 %) har svaret "Ved ikke" til spørgsmålet om, hvorvidt der er sociale normeringer i den kommune, hvor de arbejder. 37 procent har svaret "Nej", mens 13 procent har svaret "Ja".

**Figur 7 Er der sociale normeringer i den kommune, hvor du arbejder? Det vil sige færre børn pr. voksen i belastede områder**



Antal svar: 1.011

I forhold til de sociale normeringer bemærker to dagplejere, at der skal meget til, for at et barn "kan tælle for to" i dagplejen:

*Vi har mulighed for at udsatte børn tæller for 2.  
Desværre skal der meget til for at der gives grønt lys.  
Men vi har en inklusionspædagog, der gør et godt stykke arbejde.*

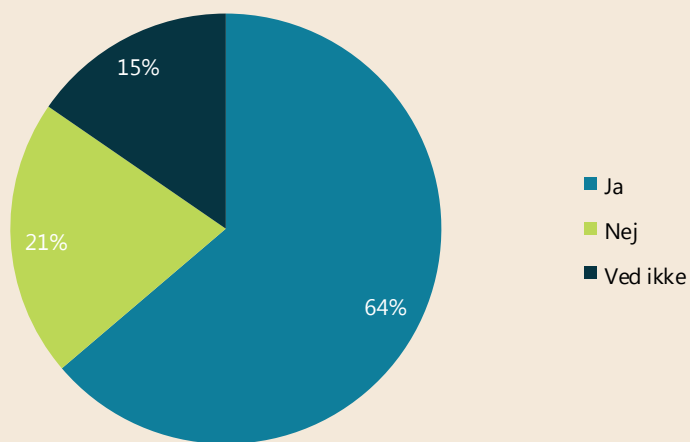
*Dagplejer*



### Godt 2 ud af 3 anvender læreplanerne i deres arbejde med at modvirke negativ social arv

21 procent svarer, at de ikke anvender læreplanerne i arbejdet med at modvirke negativ social arv, mens 15 procent har svaret "Ved ikke"

**Figur 8 Anvender I læreplanerne i jeres arbejde med at modvirke ulighed og negativ social arv?**



Antal svar: 1.004

### Hver fjerde er helt enige i, at de har gode vilkår for at arbejde med børn, der er berørt af social eller økonomisk ulighed

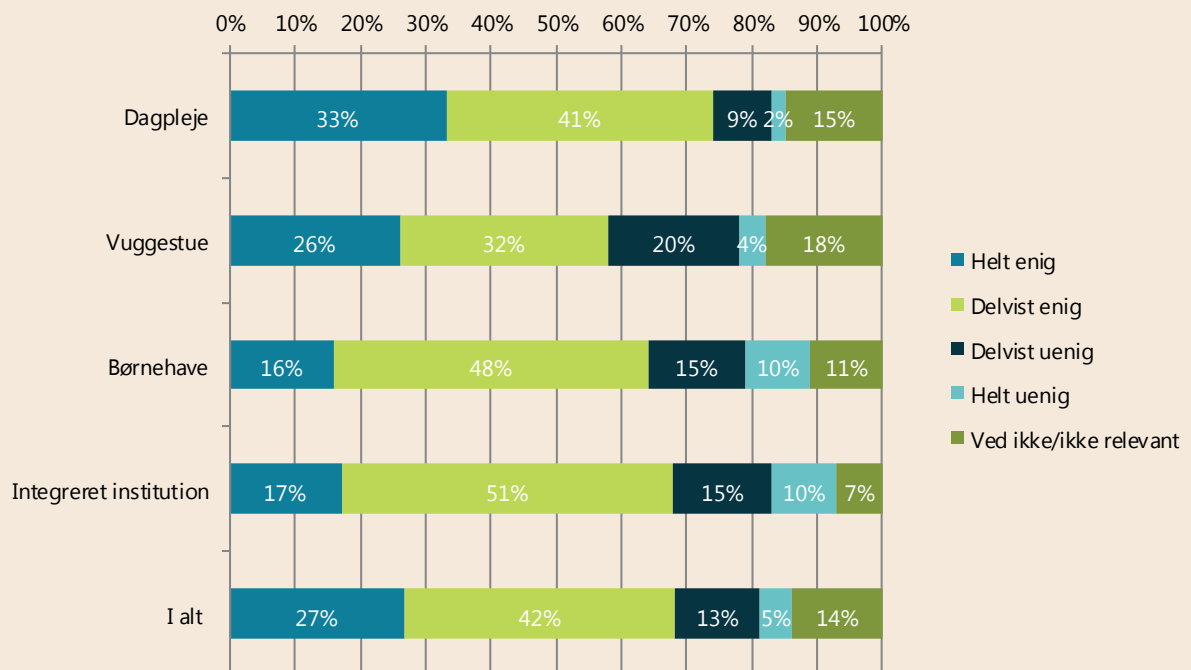
Sammenlagt er 68 procent af medlemmerne helt eller delvist enige i, at deres vilkår for at arbejde med denne børnegruppe alt i alt er gode. Kun 27 procent, altså lidt over en fjerdedel, har dog svaret "Helt enig". Modsat har 18 procent svaret, at de er helt eller delvist uenige.

### Bedre vilkår i dagplejen

Figuren viser, at der er flere dagplejere end ansatte i vuggestuer, som oplever, at deres vilkår for at arbejde med denne børnegruppe er gode. Hvor 74 procent af dagplejere er helt eller delvist enige i, at de har gode vilkår for arbejdet, gælder det kun 58 procent af medlemmer, som arbejder i vuggestuer. Forskellen er statistisk signifikant. Også sammenlignet med medlemmer, som arbejder i børnehaver, oplever dagplejen signifikant bedre vilkår. I børnehaver er i alt 63 procent helt eller delvist enige.

**Figur 9 Jeg har alt i alt gode vilkår for at arbejde med denne børnegruppe**

Hvor enig eller uenig er du i følgende udsagn om dine vilkår for at arbejde med børn, som er berørt af social eller økonomisk ulighed?



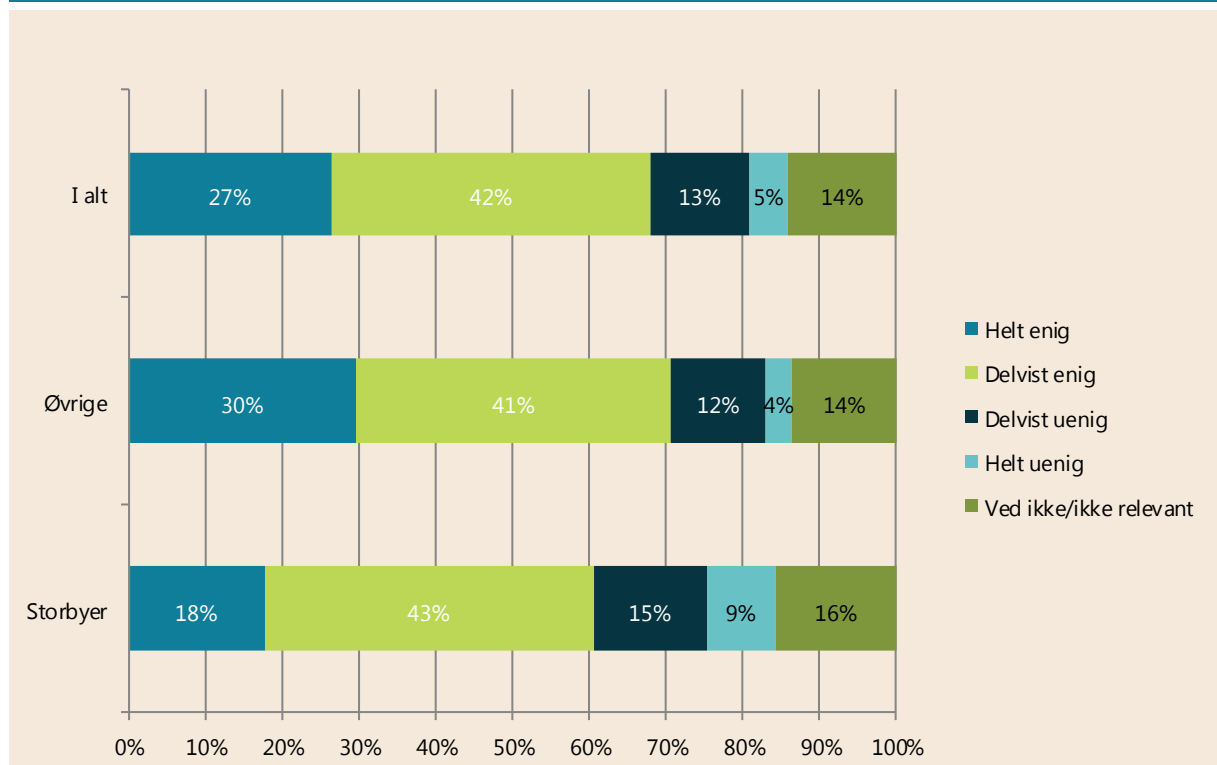
Antal svar: 995. Kategorien integreret institution består af de medlemmer, som har svaret, at de både arbejder med 0-2-årige og 3-6-årige børn. Bemærk, at der er få respondenter i denne gruppe (51)

### Bedre vilkår uden for de store byer

Figuren viser, at medlemmer, som arbejder i en af landets fire største kommuner, oplever, at de har dårligere vilkår for at arbejde med børn, som er ramt af social eller økonomisk ulighed, end medlemmer i andre kommuner. I storby-kommunerne svarer 18 procent, at de er helt enige i, at de alt i alt har gode vilkår for at arbejde med børnegruppen. I de øvrige kommuner gælder det 30 procent.

Sammenhængen ses inden for alle tre arbejdsområder - dagpleje, vuggestue og børnehave.

**Figur 10 Jeg har alt i alt gode vilkår for at arbejde med denne børnegruppe – opdelt på storby-kommuner og øvrige kommuner**

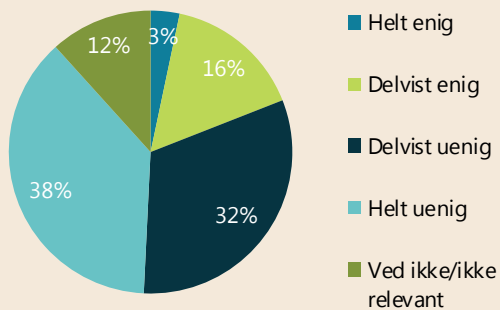


Antal svar: 995. København, Århus, Aalborg og Odense kommuner er her kategoriseret som storby-kommuner.

### 7 ud af 10 medlemmer oplever, at normeringerne er utilstrækkelige

Samlet set er 70 procent helt eller delvist uenige i, at normeringerne er tilstrækkelige til at arbejde med børn, der er berørt af social og økonomisk ulighed. 19 procent er helt eller delvist enige. 12 procent har svaret ved ikke. Spørgsmålet er kun stillet til ansatte i daginstitutioner, og der er ikke forskelle mellem vuggestuer og børnehaver (ikke vist i figur).

**Figur 11 Vi har tilstrækkelige normeringer til denne børnegruppe**



Antal svar 488

Note: Spørgsmålet ikke stillet til ansatte i dagplejen

Et medlem bemærker følgende:

*Jeg så gerne, at vi maks kunne have 4 børn i dagplejen. 5 børn i dagplejen er et barn for meget.*

*Dagplejer*

Et andet medlem savner bedre mulighed for støtte til udsatte børn:

*Jeg savner bedre tilgængelighed af hjælp til udsatte børn. Psykologiske observationer kan ikke gøres på en time – det kræver en længere periode. Og jeg savner bedre muligheder for støtte til børn og forældre.*

*Pædagog i daginstitution*

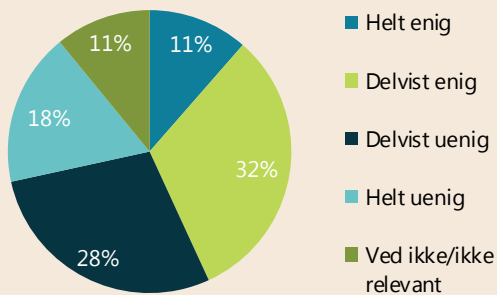
### Ca. halvdelen svarer, at de fysiske og økonomiske rammer er utilstrækkelige til denne børnegruppe

46 procent af medlemmerne er helt eller delvist uenige i, at de har tilstrækkelige fysiske rammer (inde og ude) til denne børnegruppe. Modsat er 33 procent helt eller delvist enige i, at de fysiske rammer er tilstrækkelige.

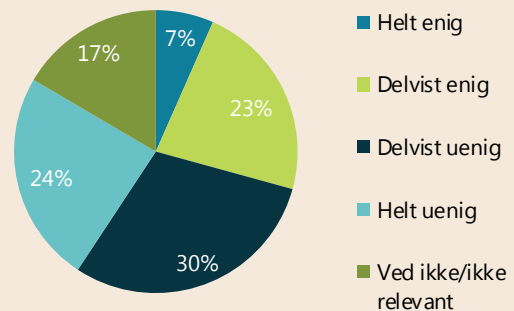
Hvad angår de økonomiske rammer (til materialer, aktiviteter, udflugter osv.), svarer 54 procent af medlemmerne, at de er helt eller delvist uenige i, at rammerne er tilstrækkelige. Modsat svarer 30 procent, at de er helt eller delvist enige.

**Figur 12 De fysiske og økonomiske rammer**

a) Vi har tilstrækkelige fysiske rammer (inde og ude) til denne børnegruppe



b) Vi har tilstrækkelige økonomiske rammer (til materialer, aktiviteter, udflugter osv.) til denne børnegruppe



Antal svar: a) 488 svar (Kun stillet til vuggestuer og børnehaver). B) 981 svar

Et medlem bemærker følgende:

*Der skal generelt meget større indsats til, for at vi kan bryde den sociale arv – og den skal ske gennem hele vejen igennem børnenes liv.*

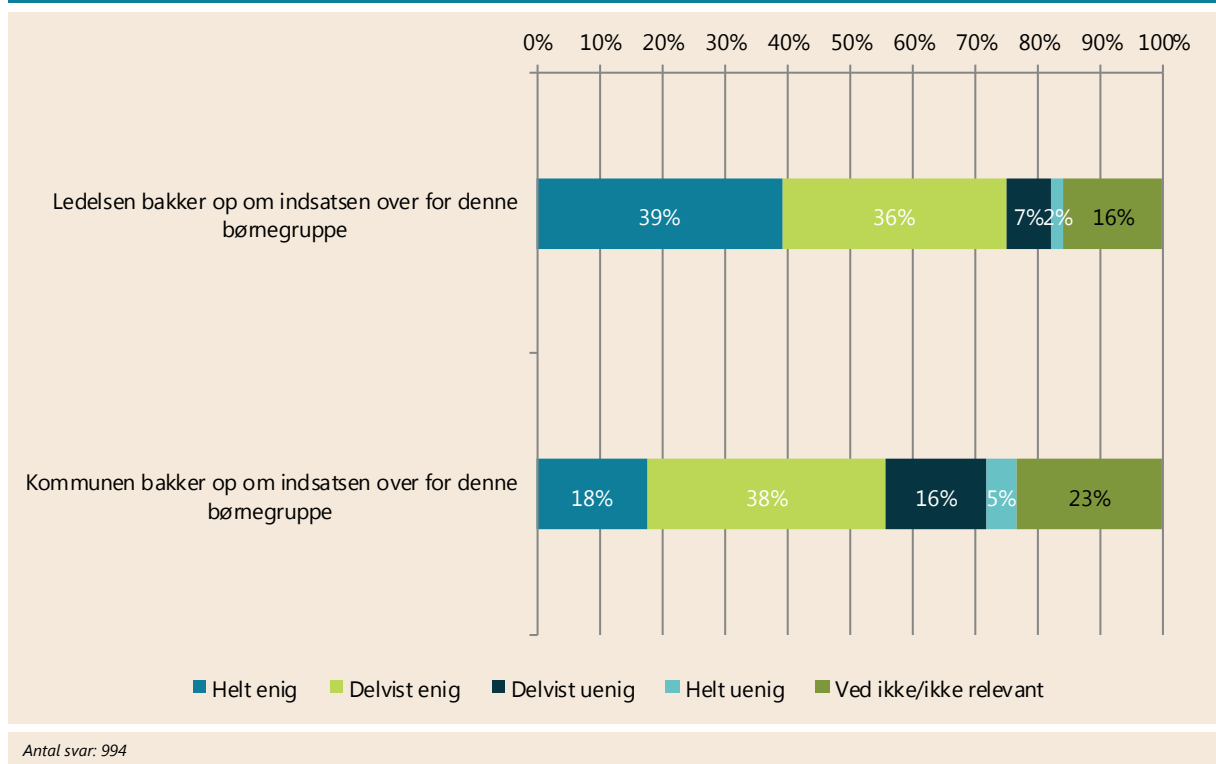
*Pædagogmedhjælper i daginstitution*

**Flertallet føler, at ledelsen bakker op om indsatsen, men opbakningen er mindre fra kommunen**

3 ud af 4 er samlet set helt eller delvist enige i, at ledelsen bakker op om indsatsen over for børn, der er berørt af social og økonomisk ulighed. Modsat er 7 procent delvist uenige og 2 procent helt uenige. 16 procent har svaret "Ved ikke".

Færre har en oplevelse af, at kommunen bakker op om indsatsen over for børn. Til spørgsmålet om, hvorvidt kommunen bakker op om indsatsen, er det samlet set 56 procent, der erklærer sig helt eller delvist enige, mens 21 procent modsat erklærer sig helt eller delvist uenige. På dette spørgsmål har hele 21 procent svaret "Ved ikke".

**Figur 13 Hvor enig eller uenig er du i følgende udsagn om dine vilkår for at arbejde med børn, som er berørt af social eller økonomisk ulighed?**



Flere medlemmer bemærker, at kommunerne ofte er for lang tid om at iværksætte en indsats over for udsatte børn:

*Jeg har en fornemmelse af, at før kommunen kan tage stilling til det enkelte barn skal papirerne igennem 10 forskellige kontorer. Det tager for lang tid.*

*Dagplejer*

Et andet medlem beskriver, hvilke konsekvenser hun oplever af den manglende indsats:

*Jeg synes ikke, at samfundet reagerer på de signaler, børnene sender. Jeg kan blive helt flov. Når jeg tænker på et barn, jeg mødte i børnehaven, som havde en meget special adfærd, som man så vælger at anbringe i plejefamilie, da barnet går i 3. klasse. Så mener jeg, at der er gået mange år tabt for sådan et barn. Jeg skammer mig.*

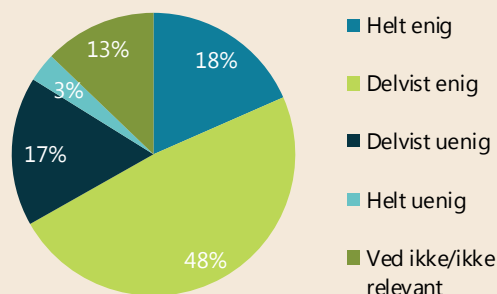
*Pædagogmedhjælper i børnehave*

### Hver femte mener ikke, at de har tilstrækkelig viden til arbejdet med børn ramt af social og økonomisk ulighed

20 procent, altså hvert femte medlem, er helt eller delvist uenige i, at de har tilstrækkelig viden om, hvordan de i det pædagogiske arbejde støtter børn, der er berørt af social og økonomisk ulighed. Næsten halvdelen (48 %) er delvist enige, mens kun 18 procent er helt enige.

**Figur 14 Jeg har tilstrækkelig viden om, hvordan jeg i det pædagogiske arbejde støtter denne børnegruppe**

Hvor enig eller uenig er du i følgende udsagn om dine vilkår for at arbejde med børn, som er berørt af social eller økonomisk ulighed?

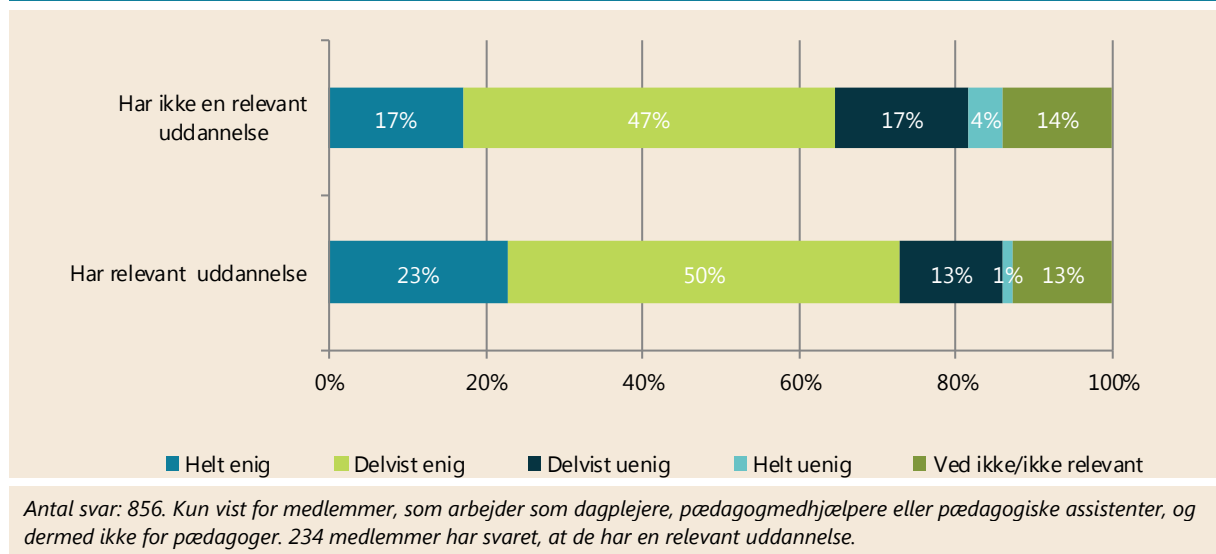


Antal svar: 994

Figur 15 nedenfor viser, at medlemmer med en relevant erhvervsuddannelse i højere grad end ufaglærte, oplever, at de har tilstrækkelig viden om, hvordan de i det pædagogiske arbejde støtter børnene.

En relevant erhvervsuddannelse kan fx være den pædagogiske assistentuddannelse eller den tidligere pædagogiske grunduddannelse, PGU. Medlemmer med en pædagoguddannelse eller lignende videregående uddannelse indgår ikke i sammenligningen.

**Figur 15 Jeg har tilstrækkelig viden om, hvordan jeg i det pædagogiske arbejde støtter denne børnegruppe – fordelt på medlemmer med og uden en relevant erhvervsuddannelse**



**Flertallet føler sig fagligt godt rustet til at varetage forældresamarbejdet omkring denne børnegruppe, men ca. halvdelen oplever ikke, de har tilstrækkelig tid til det**

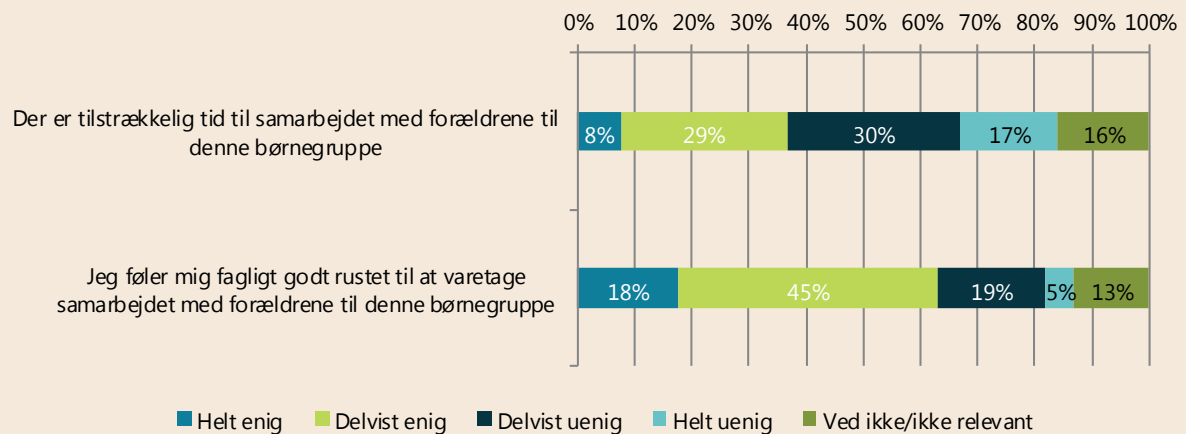
63 procent af medlemmerne svarer, at de er helt eller delvist enige i udsagnet: "Jeg føler mig godt rustet til at varetage samarbejdet med forældrene til denne børnegruppe". Modsat svarer 24 procent, at de er helt eller delvist uenige.

Til gengæld viser figuren ligeledes, at ca. halvdelen (47 %) er helt eller delvist uenige i, at de har tilstrækkelig tid til samarbejdet med forældrene til denne børnegruppe. 37 procent er helt eller delvist enige.



**Figur 16 Samarbejdet med forældrene**

Hvor enig eller uenig er du i følgende udsagn om dine vilkår for at arbejde med børn, som er berørt af social eller økonomisk ulighed?



Antal svar: 973

Undersøgelsen viser også, at man i dagplejen oplever markant bedre vilkår for forældresamarbejdet. Her er i alt 47 procent helt eller delvist enige i, at de har tilstrækkelig tid til forældresamarbejdet. Det gælder til sammenligning kun i alt 27 procent blandt medlemmer ansat i vuggestuer<sup>1</sup>.

Også uddannelse gør en forskel. Medlemmer, som har en relevant erhvervsuddannelse, føler sig i højere grad fagligt rustet til samarbejdet med forældrene til børn ramt af social og økonomisk ulighed, end medlemmer uden en relevant erhvervsuddannelse. Hvor 69 procent af medlemmer med en erhvervsuddannelse er helt eller delvist enige i, at de føler sig fagligt godt rustet, gælder det 59 procent blandt medlemmer uden en erhvervsuddannelse<sup>2</sup>.



*I vores kommune er der udvalgt ca. 24 dagplejere, der har taget ekstra uddannelse med fokus på indsatsen over for børn og forældre. Jeg er en af dem, og vi er nu indsatsdagplejere.*

*Dagplejer*

<sup>1</sup> Resultatet er ikke vist i en figur - forskellen er statistisk signifikant.

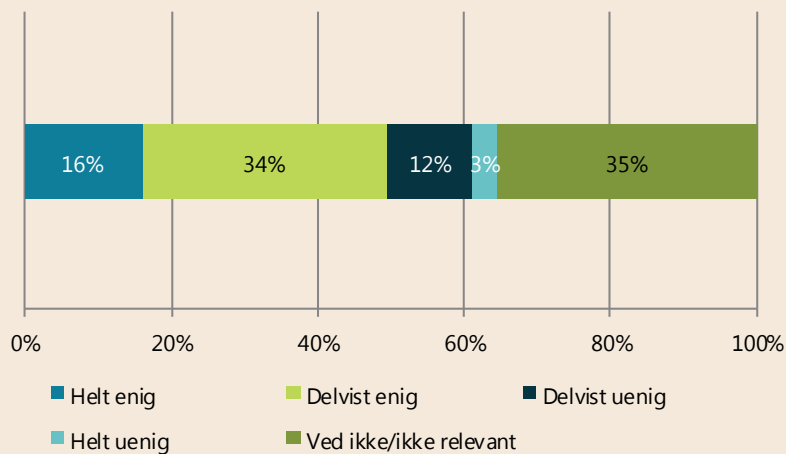
<sup>2</sup> Forskellen er statistisk signifikant. Sammenhængen er undersøgt for medlemmer, som arbejder som dagplejere, pædagogmedhjælpere eller pædagogiske assistenter, og dermed ikke for pædagoger, som har en mellemlang videregående uddannelse. 234 medlemmer har svaret, at de har en relevant uddannelse. Det vil typisk være den pædagogiske assistentuddannelse eller den pædagogiske grunduddannelse, PGU.

## Samarbejde med PPR

Halvdelen af medlemmerne er helt eller delvist enige i, at samarbejdet med PPR fungerer tilfredsstillende. Modsat er kun 15 procent helt eller delvist uenige. Bemærk, at en meget stor gruppe på 35 procent har svaret "Ved ikke". Det gælder især for dagplejerne, hvor kontakten til PPR også kan varetages af dagplejepædagogen.

**Figur 17 Samarbejdet med PPR (Pædagogisk Psykologisk rådgivning) om denne børnegruppe fungerer tilfredsstillende**

Hvor enig eller uenig er du i følgende udsagn om dine vilkår for at arbejde med børn, som er berørt af social eller økonomisk ulighed?



Antal svar: 973

Som tidligere nævnt kritiserer flere medlemmer i deres kommentarer, at indsatsen over for udsatte børn ofte er for længe undervejs:

*Det er et problem i dagplejen, at et barn skal være udredt, før vi kan få ekstra tid til barnet (barnet tager evt. 2 pladser). Som regel er barnet 3 år, før udredningen sættes i gang.*

*Dagplejer*

**Bedre normeringer og uddannelse kan hjælpe til at bryde med den negative sociale arv**

Som det fremgår af figur 18, blev medlemmerne spurgt om, hvilke forslag de vurderer, bedst vil kunne hjælpe til at bryde negativ social arv. Deltagerne kunne maksimalt sætte 3 krydser.

63 procent har sat kryds ved "Bedre normeringer generelt". 52 procent har sat kryds ved "Uddannelse og opkvalificering af personalet", mens 51 procent har sat kryds ved "Færre børn pr. voksen i belastede områder (sociale normeringer)". Endvidere har knap hver tredje sat kryds ved hhv. "Bedre tid til samtaler og samarbejde med forældre" og "Styrket samarbejde med sundhedsplejerske og PPR".

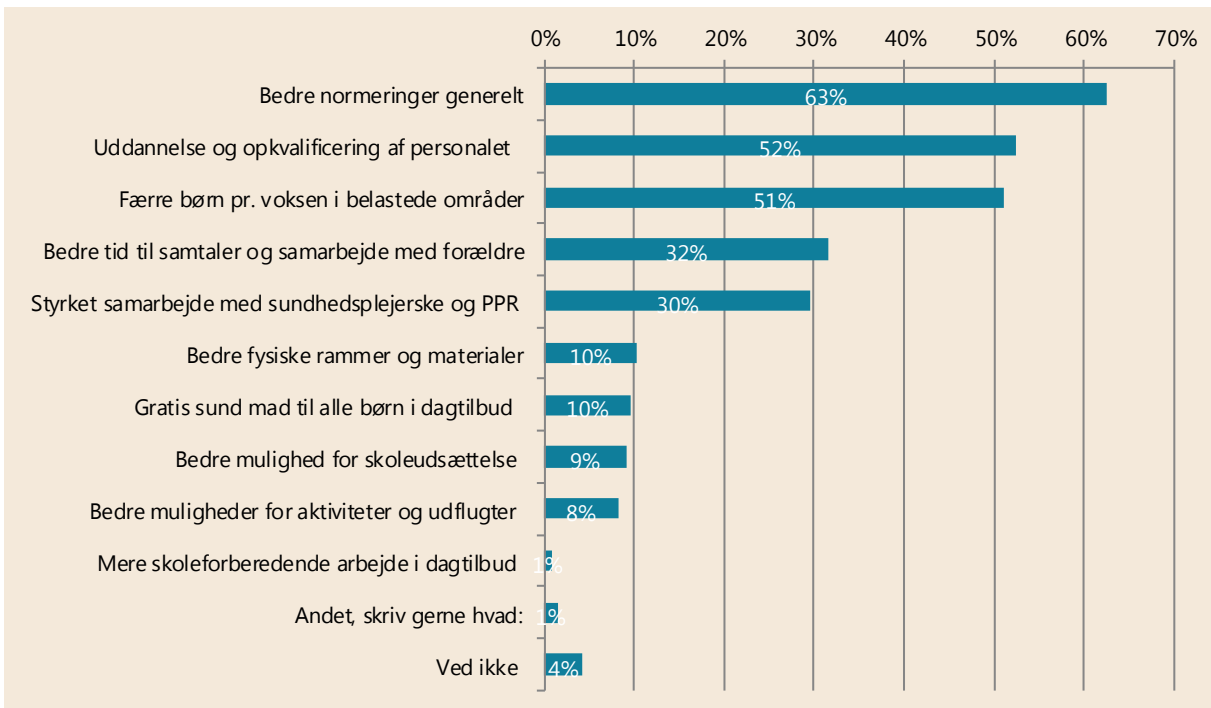
Et medlem bemærker følgende:



*Ville gerne sætte kryds ved det hele. Tror mange børn også ville sætte kryds ved gratis mad. Ofte oplever de en meget ensidig madpakke. Kigger misundeligt på de ofte meget "forkælede" børn.*

*Pædagogmedhjælper i børnehave*

**Figur 18 Hvilke af følgende forslag vurderer du bedst vil kunne hjælpe til at bryde den negative sociale arv blandt de børn, du arbejder med? Sæt højst 3 krydser.**



Antal svar: 964



## Metode

### Indsamlingsperiode

Undersøgelsen er gennemført i perioden fra den 19. til den 28. januar 2015.

### Indsamlingsmetode

Data er indsamlet via en spørgeskemaundersøgelse udsendt til medlemmernes e-mailadresser.

Undersøgelsen indgik i en større undersøgelse blandt hele FOAs medlemspanel, MedlemsPulsen, hvor der også blev spurgt til emner som frivilligt arbejde og mobning.

### Målgruppen

Undersøgelsen blev stilet medlemmer i FOAs Pædagogiske Sektor, som arbejder i dagtilbud for børn i 0-6-års alderen, dvs. i dagplejen og i daginstitutioner.

I alt 4.774 medlemmer blev inviteret til undersøgelsen. 772 medlemmer blev inviteret fra FOAs medlemspanel, medlemspulsen, og derudover blev 4.002 tilfældigt udvalgte medlemmer fra FOAs medlemsregister inviteret.

### Antal besvarelser og svarprocent

1.148 medlemmer har besvaret spørgsmålene om ulighed blandt børn helt eller delvist.

I FOAs medlemspanel blev 772 medlemmer inviteret, og 387 svarede helt eller delvist. Tages der højde for uvirksomme e-mailadresser, var svarprocenten 56 i denne gruppe.

Udover medlemmerne af medlemspanelet, blev der inviteret 4002 tilfældigt udvalgte medlemmer, som arbejder med børn i dagtilbud. Blandt disse var 332 e-mailadresser uvirksomme. 800 svarede helt eller delvist og svarprocenten er 22 i denne gruppe.

### Vægtning af data

Dagplejere har svaret i lidt højere grad end medlemmer i daginstitutioner, og svarene er derfor vægtet for arbejdssted.